



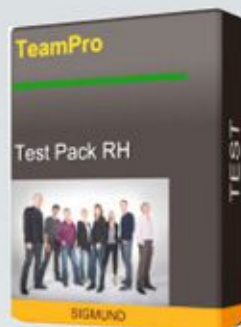
« TeamPro » mesure les rôles possibles à l'intérieur d'une équipe. Créer des équipes performantes et dynamiques ou pour comprendre et résoudre les dysfonctionnements des équipes

 Utilisations: **Créer et développer l'esprit d'équipe et favoriser la gestion des membres d'une équipe dans un projet.**

 Population: **Toutes les personnes participant à un projet d'équipe.**

 Les rôles mesurés :

- Le Créateur
- L'Enquêteur
- L'Organisateur
- Le Boosteur
- L'Analyste
- Le Collaborateur
- L'Opérateur
- Le Contrôleur
- L'Expert
- Le Vendeur
- L'Administrateur



## PSYCHOMÉTRIE


Construction du test

- Type de questionnaire : Ipsatif
- Nombre de critères : 11
- Nombre de questions : 120
- Temps de passation : 20 minutes

Validation du test :

- Double validation externe
- Validation interne, consistance
- Fidélité
- Fiabilité

## VERSIONS DISPONIBLES



## RÉFÉRENTIELS ET ÉTALONNAGES MÉTIERS

- Personnel des services administratifs
- Personnel de la distribution
- Professionnels des arts
- Professionnels du spectacle
- Professionnels de la formation initiale
- Professionnels de la formation continue
- Professionnels de l'intervention sociale et culturelle
- Professionnels de l'intervention socio-économique
- Conducteurs d'installation de la métallurgie et des matériaux
- Professionnels de l'information et de la communication
- Professionnels de l'informatique
- Personnel de la pêche et de la navigation maritime et fluviale
- Personnel de la logistique (manutention, gestion et exploitation des transports)
- Personnel d'accompagnement du transport
- Personnel de la construction mécanique et du travail des métaux
- Personnel de la construction électrique et électronique
- Personnel d'entretien, maintenance
- Conducteurs d'installation des industries chimiques, de production d'énergie et agroalimentaires

Les équipes

